



Wyższa Szkoła Zarządzania i Administracji w Opolu
dot. projektu WND-POWR.02.10.00-00-7007/17
„Efektywne wspomaganie to wyższa jakość edukacji”
Konkurs POWR.02.10.00-IP.02-00-007/17

NARZĘDZIA TIK ROZWIJAJĄCE KOMPETENCJE KLUCZOWE UCZNIÓW NA LEKCJACH JĘZYKA OBCEGO

BRONISŁAWA NIESPOR



Fundusze
Europejskie
Wiedza Edukacja Rozwój



Rzeczpospolita
Polska

Unia Europejska
Europejski Fundusz Społeczny



KAHOOT

- ▶ Quiz tworzymy ze strony
- ▶ <https://getkahoot.com>

- ▶ Uczniowie rozwiązują quiz ze strony
- ▶ www.kahoot.it

HTTP://WWW.LEARNINGAPPS.ORG

to platforma, która umożliwia tworzenie własnych multimedialnych aplikacji lub korzystanie i modyfikowanie wcześniej przygotowanych.

Przy tworzeniu aplikacji korzystamy z gotowych szablonów, które następnie wypełniamy własną treścią. Przed stworzeniem własnej aplikacji możemy podpatrzeć przykładowe zadania. Można utworzyć również wirtualną klasę .

Tworzymy
własne
zadania

Ustawiamy
język

The screenshot shows the LearningApps.org website in Polish. At the top left is the logo 'LearningApps.org'. Below it is a search bar with the text 'Wyszukaj aplikację'. To the right of the search bar are two buttons: 'Przeglądaj aplikacje' and 'Tworzenie aplikacji'. Further right is a language selector showing 'Polski' with a Polish flag icon. In the top right corner, there is a 'Zaloguj się' button with a user icon. The main content area features a navigation menu on the left with items: 'Co to jest LearningApps.org?', 'Zobacz Tutorial', 'Wystawa w oknie', and 'Kalendarz wydarzeń'. The central area is a collage of educational applications, including a crossword puzzle, a map of Poland, a video player titled 'What is LearningApps?' from YouTube, a tweet from Gema de Pablo (@gemadp) about the website, a tweet from Corinne Gilbert (@cogilbert), a red tractor, a film strip, and various clothing items.

Przeglądamy
aplikacje
wykonane
przez innych

Klikamy
zaloguj się

Zaloguj się na swoje konto w LearningApps.



Twój login / E-mail

Hasło

Zapamiętaj mnie (na tym komputerze)

Login

Utwórz nowe konto

Nie pamiętam hasła

Zaloguj się

esnoszkolna — Kształcenie zawodowe i ustawiczne

ęczne
logia

- Sztuka
- Technika
- Wszystkie kategorie
- Włoski
- Łacina

roduje
emniaki,
ki


y
ęta



Z czego powstały te produkty - klasa 1




Typy zadań




**Klikając mamy możliwość
przejrzenia rodzajów zadań**

QR KODY

- Kod QR (ang. Quick Response Code), to rodzaj kwadratowego kodu kreskowego zawierający pewne informacje np. link do strony internetowej, filmu, wiadomość lub numer telefonu.



APLIKACJA



ZASTOSOWANIE

- W prezentacjach, które przedstawiamy warto oprócz linka w formie tekstowej podać uczestnikom QR kod, który będą mogli odczytać na swoich smartfonach.
- Przy projektach, prezentacjach lub opracowaniach warto poprosić uczniów, aby wszystkie źródła internetowe, z których korzystali zebrali w jednym QR kodzie i podali po bibliografii, wtedy łatwo nam będzie je zweryfikować, bez żmudnego przepisywania.
- Uczniowie odczytują w klasie lub domu rozdane przez nauczyciela QR kody, w których zawarta jest zagadka, praca domowa lub inna wiadomość. Warto wcześniej poprosić uczniów, aby zainstalowali na swoich smartfonach lub komputerach odpowiednią aplikację.
- Na kółkach możemy sposobem QR kodów przekazać uczniom ciekawe linki, które poszerzą ich wiedzę.

(wg <http://nowoczesnenauczanie.pl/narzedzia-2/kody-qr/>)

TWORZENIE KODÓW

Wybieramy jedną ze stron służących do generacji kodów QR

- <http://www.qr-online.pl/>
- <https://etechnologie.pl/generator-qr-kodow/>

Wpisujemy w odpowiednie miejsce dowolny tekst/zadanie, klikamy „generuj kod”, wybieramy format obrazka, a następnie zapisujemy na komputerze i drukujemy.

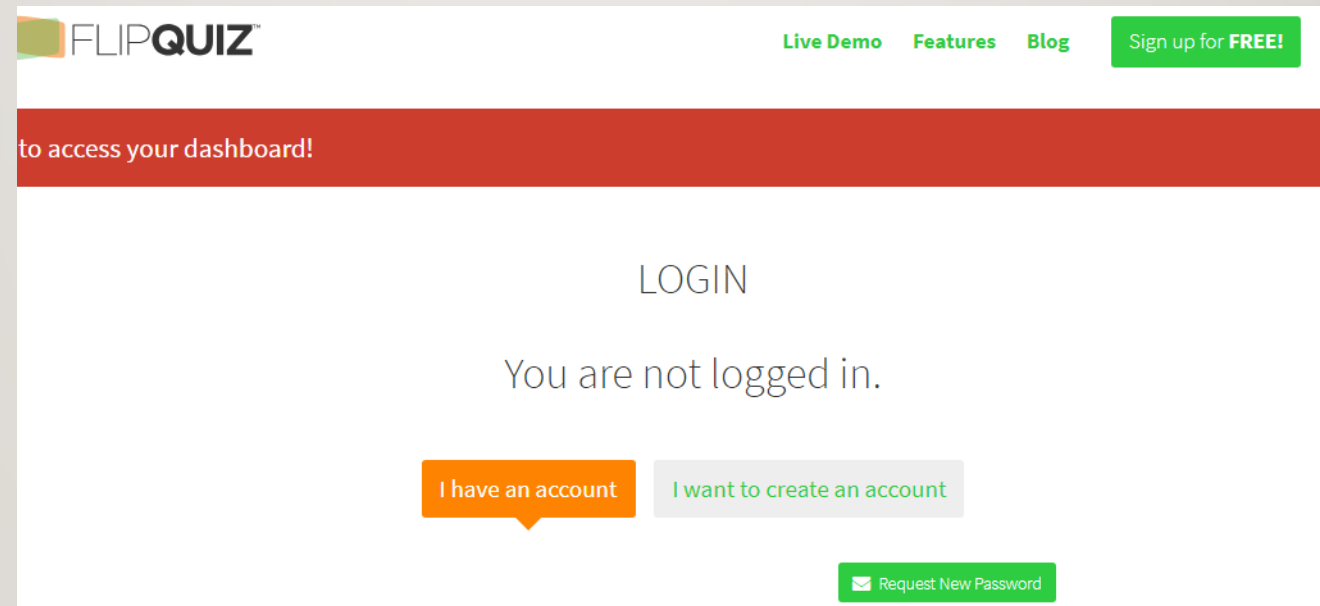
HTTPS://LYRICSTRAINING.COM

- Aplikacja do nauki piosenek a jednocześnie utrwalania tekstu piosenek poprzez tworzenie testów.

The screenshot displays the website's interface. At the top, there is a navigation bar with the 'lyricstraining' logo, a 'Genres' dropdown menu, a search icon, and a search input field. On the right side of the navigation bar, there are links for 'Language', 'Log In', and a 'Sign Up' button. Below the navigation bar, a white banner features the 'APTIV' logo and a 'LEARN MORE' button with a right-pointing arrow. The main content area is a dark blue carousel. The current slide shows a video thumbnail of a man in a gold jacket singing into a microphone next to a puppet. To the right of the thumbnail, the song title 'Hey Look Ma, I Made It' and the artist 'Panic! At The Disco' are displayed, along with a '#ENG' language tag and a small American flag icon. A blue 'Play Now!' button with a play icon is positioned below the song information. At the bottom of the carousel, a white text box contains the text: 'Improve and practise your listening skills with the best music videos. Fill in the gaps to the lyrics as you listen and sing Karaoke to your favourites'. Navigation arrows are visible on the left and right sides of the carousel.

HTTPS://FLIPQUIZ.ME

Narzędzie do tworzenia quizów interaktywnych.



QUIZLET

- **Strona służy do przygotowania tzw. flashcards**
- **Uczniowie samodzielnie mogą przygotować karty ze słowami, poćwiczyć wymowę, pisownię, rozwiązać testy a także zagrać w dwie interaktywne gry.**

Rejestracja darmowa



The image shows a screenshot of the Quizlet website homepage. At the top, there is a navigation bar with the Quizlet logo, a search bar, a 'Create a Set' button, and links for 'Log In', 'Sign Up', and 'Help'. A red arrow points to the 'Sign Up' link. Below the navigation bar is a world map with several location markers. One marker is highlighted with a tooltip that reads 'Tpeuts V - Geri - Sioux Falls, South Dakota'. To the left of the map, the text reads 'The world learns on Quizlet' and 'We make simple tools that let you study anything, for free.' Below the map, there is a 'Live Map' button and the text 'What people are studying now!'. At the bottom of the page, there is a dark blue section with the text 'Try it in 60 seconds' and 'Sample study sets created by people like you'. Below this are three featured study sets: 'Literature Vocabulary' (English 101), 'German Food Adjectives' (German I), and 'French Animal Names' (AP French Literature).

quizlet.com

Quizlet

Search Quizlet

Create a Set

Log In Sign Up Help

The world learns on Quizlet

We make simple tools that let you study anything, for free.

Tpeuts V - Geri -
Sioux Falls, South Dakota

Live Map What people are studying now!

Try it in 60 seconds

Sample study sets created by people like you

Literature Vocabulary
English 101

German Food Adjectives
German I

French Animal Names
AP French Literature

Nazwa zadania

Ustawiamy języki

Wpisujemy słowa

The screenshot shows the 'Create a New Set' page on Quizlet. The browser address bar displays 'https://quizlet.com/create-set'. The page is divided into two main sections: 'About your study set' and 'Optional Info'. In the 'About your study set' section, the title 'Historia-bitwy' is entered in the first text box, and 'lekcja powtórzeniowa' is in the second. Below these are dropdown menus for 'Visible to:' (set to 'everyone') and 'Editors:' (set to 'just me'). The 'Optional Info' section has a checked checkbox for 'Allow set discussion'. The 'Enter your terms' section features 'Add Images' and 'Import Data' buttons, followed by two language dropdown menus set to 'Polish' and 'English'. Below the language settings is a table of terms:

Term 1	Term 2
1 15 lipca 1410	bitwa pod Grunwaldem
2 12 września 1683	bitwa pod Wiedniem
3 27 września 1331	bitwa pod Płowcami

wyrazy

Wpisujemy
odpowiedz

test

Dwie gry

The screenshot shows a Quizlet interface for a flashcard set titled "Historia bitwy". The browser address bar shows the URL: <https://quizlet.com/36601199/historia-bitwy-flash-cards/>. The interface includes a navigation bar with options: Study, Info, Add to Folder, Share, Edit, Print, and More Tools. Below this is a menu with icons for Flashcards (labeled "START HERE"), Learn, Speller, Test (labeled "A+"), Scatter, and Space Race. The main content area displays a list of 5 terms in a "lekcja powtórzeniowa" (review lesson) mode. The terms are:

15 lipca 1410	bitwa pod Grunwaldem	☆ ✎
12 września 1683	bitwa pod Wiedniem	☆ ✎
27 września 1331	bitwa pod Płowcami	☆ ✎
10 listopada 1444	bitwa pod Warną	☆ ✎
9-20 września 1939	bitwa nad Bzurą	☆ ✎

At the bottom of the list is a blue button labeled "Add or Remove Terms". On the right side, there is a sidebar with a fox image and a text prompt: "What does the fox say in German?" followed by the German phrase "Ich liebe es." and a "Voice Recording..." button with a microphone icon.