

## Wykorzystanie filmów animowanych bez słów

Wejdź na stronę

<http://cornelia.siteware.ch/blog/wordpress/2010/10/10/animationsfilme-ohne-worte>

Strona | 1

Masz do dyspozycji kilka propozycji filmów animowanych w których mamy tylko obraz i dźwięk.

Obejrzyj filmy i zastanów się jak można je wykorzystać na lekcjach.

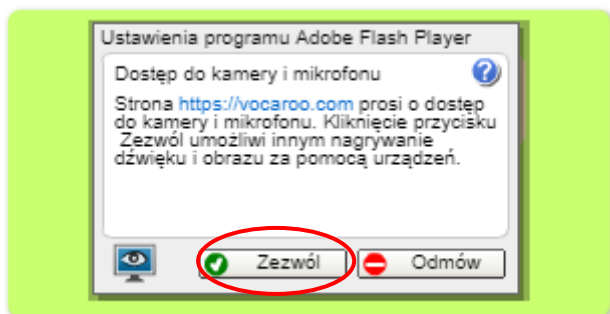
Poniżej jedno z narzędzi, które możemy wykorzystać aby nagrać ścieżkę dźwiękową do filmu.

Wykorzystamy stronę <https://vocaroo.com/>

Aby możliwe było nagrywanie dźwięku do naszego komputera powinny być podłączone słuchawki i mikrofon. Po wejściu do serwisu od razu możemy rozpocząć nagrywanie. W tym celu klikamy w przycisk „Click to record”.



Musimy jeszcze zezwolić na dostęp do mikrofonu.




Rozpoczyna się nagrywanie, mówimy przygotowany tekst.


Jeżeli chcemy zakończyć nagrywanie klikamy „Click to stop”.



Gotowe nagranie możemy odsłuchać, klikamy wtedy w przycisk „Listen” i jeśli nie jesteśmy zadowoleni z niego możemy powtórzyć nagrywanie klikając w przycisk „Retry”.



Jeśli jesteśmy zadowoleni z nagrania klikamy w przycisk [Click here to save](#) i zapisujemy plik.



Happy with this recording? [Click here to save >>](#)

Otrzymujemy link do naszego nagrania, możemy je również pobrać w wersji MP3. I z tych opcji z pewnością skorzystamy przy tworzeniu ścieżki dźwiękowej do filmu.



Sharing options

<https://vocaroo.com/i/s1a7y4GnozCJ> Embed Email

Download as [MP3](#), [Ogg](#), [FLAC](#), or [WAV](#). [QR Code](#)

Nasze nagranie możemy pobrać również jako kod QR.

Vocaroo jest również świetnym narzędziem do wykorzystania podczas lekcji języka obcego do rozwijania kompetencji porozumiewania się w językach obcych.

